


Государственное казенное общеобразовательное учреждение Иркутской области
«Специальная (коррекционная) школа №6 г. Иркутска».

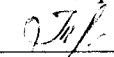
Рассмотрено:

на МО учителей

 Н.А.Пьянникова
протокол № 1 от 25.08.2023г.


Согласовано на МС:

зам. директора по УР

 И.В.Тюменцева
протокол № 1 от 28.08.2023г.

Утверждаю:

директор ГОКУ СКШ №6

 А.Т.Олохтонова
приказ № 128 от 01.09.2023 г.

РАБОЧАЯ ПРОГРАММА
учебного предмета "Рисование (изобразительное искусство)"
1-5 классы
для обучающихся с легкой умственной отсталостью (вариант 1)

Составила: учитель М.М.Друзь

г. Иркутск

2023г

1. Пояснительная записка

Предмет "Рисование (изобразительное искусство)" имеет исключительно важное значение для развития учащихся с нарушением интеллекта. На уроках изобразительного искусства обучающиеся не только рисуют, они также знакомятся с законами композиции и свойствами цвета, с различными видами и жанрами искусства и с некоторыми доступными по содержанию произведениями известных художников.

Основной целью обучения "Рисование (изобразительное искусство)" заключается во всестороннем развитии личности обучающегося с умственной отсталостью (интеллектуальными нарушениями) в процессе приобщения его к художественной культуре и обучения умению видеть прекрасное в жизни и искусстве; формировании элементарных знаний об изобразительном искусстве, общих и специальных умений и навыков изобразительной деятельности (в рисовании, лепке, аппликации), развитии зрительного восприятия формы, величины, конструкции, цвета предмета, его положения в пространстве, а также адекватного отображения его в рисунке, аппликации, лепке; развитие умения пользоваться полученными практическими навыками в повседневной жизни.

Исходя из основной цели, задачами обучения являются:

- воспитание интереса к изобразительному искусству;
- раскрытие значения изобразительного искусства в жизни человека;
- воспитание в детях эстетического чувства и понимания красоты окружающего мира, художественного вкуса;
- формирование элементарных знаний о видах и жанрах изобразительного искусства искусствах;
- расширение художественно-эстетического кругозора;
- развитие эмоционального восприятия произведений искусства, умения анализировать их содержание и формулировать своего мнения о них;
- формирование знаний элементарных основ реалистического рисунка;
- обучение изобразительным техникам и приёмам с использованием различных материалов, инструментов и приспособлений, в том числе экспериментирование и работа в нетрадиционных техниках;
- обучение разным видам изобразительной деятельности (рисованию, аппликации, лепке);
- обучение правилам и законам композиции, цветоведения, построения орнамента, применяемых в разных видах изобразительной деятельности;
- формирование умения создавать простейшие художественные образы с натуры и по образцу, по памяти, представлению и воображению;
- развитие умения выполнять тематические и декоративные композиции;

- воспитание у обучающихся умения согласованно и продуктивно работать в группах, выполняя определенный этап работы для получения результата общей изобразительной деятельности ("коллективное рисование", "коллективная аппликация").
- воспитание у учащихся умения согласованно и продуктивно работать в группах, выполняя определенный этап работы для получения результата общей изобразительной деятельности («коллективное рисование», «коллективная аппликация»).

2. Общая характеристика учебного предмета

Программа составлена с учетом уровня обученности учащихся, максимального развития познавательных интересов, индивидуально-дифференцированного к ним подхода. Поэтому в целях максимального коррекционного воздействия в содержание программы включен учебно-игровой материал, коррекционно-развивающие игры и упражнения, направленные на повышение интеллектуального уровня обучающихся.

Предмет "Рисование (изобразительное искусство)" является частью предметной области «Искусство», относится к обязательной части учебного плана.

Содержание программы отражено в пяти разделах: "Подготовительный период обучения", "Обучение композиционной деятельности", "Развитие умений воспринимать и изображать форму предметов, пропорции, конструкцию"; "Развитие восприятия цвета предметов и формирование умения передавать его в живописи", "Обучение восприятию произведений искусства".

Коррекция недостатков психического и физического развития обучающихся на уроках изобразительного искусства заключается в следующем:

- коррекции познавательной деятельности обучающихся путем систематического и целенаправленного воспитания и совершенствования у них правильного восприятия формы, строения, величины, цвета предметов, их положения в пространстве, умения находить в изображаемом объекте существенные признаки, устанавливать сходство и различие между предметами;
- развитии аналитических способностей, умений сравнивать, обобщать; формирование умения ориентироваться в задании, планировать художественные работы, последовательно выполнять рисунок, аппликацию, лепку предмета; контролировать свои действия;
- коррекции ручной моторики; улучшения зрительно-двигательной координации путем использования вариативных и многократно повторяющихся действий с применением разнообразных технических приемов рисования, лепки и выполнения аппликации.
- развитии зрительной памяти, внимания, наблюдательности, образного мышления, представления и воображения.

3. Описание места учебного предмета в учебном плане

Учебный предмет "Рисование (изобразительное искусство)" реализуется в рамках обязательной предметной области «Искусство» с 1 по 5 класс в объеме:

- 1 класс - 33 часов (по 1 часу в неделю при 33 учебных неделях);
- 2 класс - 34 часов (по 1 часу в неделю при 34 учебных неделях);
- 3 класс - 34 часов (по 1 часу в неделю при 34 учебных неделях);
- 4 класс - 34 часов (по 1 часу в неделю при 34 учебных неделях)
- 5 класс - 34 часов (по 2 часа в неделю при 68 учебных неделях)

4. Личностные и предметные результаты освоения учебного предмета.

Освоение обучающимися с легкой умственной отсталостью (интеллектуальными нарушениями) учебного предмета "Рисование (изобразительное искусство)" предполагает достижение ими двух видов результатов: личностных и предметных. К личностным результатам освоения учебного предмета "Рисование (изобразительное искусство)" относятся:

1. Осознание себя как гражданина России; формирование чувства гордости за свою Родину;
2. Воспитание уважительного отношения к иному мнению, истории и культуре других народов;
3. Сформированность адекватных представлений о собственных возможностях, о насущно необходимом жизнеобеспечении;
4. Овладение начальными навыками адаптации в динамично изменяющемся и развивающемся мире;
5. Овладение социально-бытовыми навыками, используемыми в повседневной жизни;
6. Владение навыками коммуникации и принятыми нормами социального взаимодействия;
7. Способность к осмыслению социального окружения, своего места в нем, принятие соответствующих возрасту ценностей и социальных ролей;
8. Принятие и освоение социальной роли обучающегося, проявление социально значимых мотивов учебной деятельности;
9. Сформированность навыков сотрудничества с взрослыми и сверстниками в разных социальных ситуациях;
10. Воспитание эстетических потребностей, ценностей и чувств;
11. Развитие этических чувств, проявление доброжелательности, эмоционально-нравственной отзывчивости и взаимопомощи, проявление сопереживания к чувствам других людей;
12. Сформированность установки на безопасный, здоровый образ жизни, наличие мотивации к творческому труду, работе на результат, бережному отношению к материальным и духовным ценностям;
13. Проявление готовности к самостоятельной жизни

"Рисование (изобразительное искусство)" (предметные результаты):

1. Элементарные эстетические представления и оценочные суждения о произведениях искусства;
2. Овладение практическими изобразительными умениями и навыками, используемыми в разных видах рисования;
3. Практические умения самовыражения средствами рисования.

Предметные результаты связаны с овладением обучающимися содержанием каждой предметной области и характеризуют достижения обучающихся в усвоении знаний и умений, способность их применять в практической деятельности. АООП определяет два уровня овладения предметными результатами: минимальный и достаточный.

Предметные результаты (1 класс):

Минимальный уровень:

- знание названий художественных материалов, инструментов и приспособлений; их свойств, назначения, правил хранения, обращения и санитарно-гигиенических требований при работе с ними;
- знание элементарных правил композиции, цветоведения, передачи формы предмета;
- пользование материалами для рисования, аппликации, лепки;
- знание названий предметов, подлежащих рисованию, лепке и аппликации;
- организация рабочего места в зависимости от характера выполняемой работы;
- владение некоторыми приемами лепки (раскатывание, сплющивание, отщипывание) и аппликации (вырезание и наклеивание);
- рисование по образцу
- ориентировка в пространстве листа

Достаточный уровень:

- знание названий жанров изобразительного искусства (портрет, натюрморт, пейзаж);
- знание основных особенностей некоторых материалов, используемых в рисовании, лепке и аппликации;
- знание выразительных средств изобразительного искусства: "изобразительная поверхность", "точка", "линия", "штриховка", "контур", "пятно", "цвет", объем;
- следование при выполнении работы инструкциям педагогического работника или инструкциям, представленным в других информационных источниках;
- оценка результатов собственной изобразительной деятельности и обучающихся (красиво, некрасиво, аккуратно, похоже на образец);

- использование разнообразных технологических способов выполнения аппликации;
- применение разных способов лепки;

Предметные результаты (2 класс):

Минимальный уровень:

- знание названий художественных материалов, инструментов и приспособлений; их свойств, назначения, правил хранения, обращения и санитарно-гигиенических требований при работе с ними;
- знание элементарных правил композиции, цветоведения, передачи формы предмета;
- знание некоторых выразительных средств изобразительного искусства: "изобразительная поверхность", "точка", "линия", "штриховка", "пятно", "цвет";
- пользование материалами для рисования, аппликации, лепки;
- знание названий предметов, подлежащих рисованию, лепке и аппликации;
- знание названий некоторых народных и национальных промыслов, изготавливающих игрушки: "Дымково", "Гжель"
- организация рабочего места в зависимости от характера выполняемой работы;
- следование при выполнении работы инструкциям педагогического работника; рациональная организация своей изобразительной деятельности; планирование работы; осуществление текущего и заключительного контроля выполняемых практических действий и корректировка хода практической работы;
- владение некоторыми приемами лепки (раскатывание, сплющивание, отщипывание) и аппликации (вырезание и наклеивание);
- рисование по образцу, с натуры, по памяти, представлению, воображению предметов несложной формы и конструкции;
- применение приемов работы карандашом, гуашью, акварельными красками с целью передачи фактуры предмета;
- ориентировка в пространстве листа; размещение изображения одного или группы предметов в соответствии с параметрами изобразительной поверхности;
- узнавание и различение в книжных иллюстрациях и репродукциях изображенных предметов и действий.

Достаточный уровень:

- знание названий жанров изобразительного искусства (портрет)
- знание названий некоторых народных и национальных промыслов ("Дымково", "Гжель")
- знание основных особенностей некоторых материалов, используемых в рисовании, лепке и аппликации;

- знание выразительных средств изобразительного искусства: "изобразительная поверхность", "точка", "линия", "штриховка", "контур", "пятно", "цвет".
- знание правил цветоведения, светотени, перспективы; построения орнамента, стилизации формы предмета;
- знание видов аппликации (предметная, сюжетная, декоративная);
- знание способов лепки (конструктивный, пластический, комбинированный);
- нахождение необходимой для выполнения работы информации в материалах учебника, рабочей тетради;
- оценка результатов собственной изобразительной деятельности и обучающихся (красиво, некрасиво, аккуратно, похоже на образец);
- использование разнообразных технологических способов выполнения аппликации;
- применение разных способов лепки;
- рисование с натуры и по памяти после предварительных наблюдений, передача всех признаков и свойств изображаемого объекта;
- различение и передача в рисунке эмоционального состояния и своего отношения к природе, человеку, семье и обществу;
- различение жанров изобразительного искусства: пейзаж, портрет, натюрморт, сюжетное изображение.

Предметные результаты (3-5 класс):

Минимальный уровень:

- знание названий художественных материалов, инструментов и приспособлений; их свойств, назначения, правил хранения, обращения и санитарно-гигиенических требований при работе с ними;
- знание элементарных правил композиции, цветоведения, передачи формы предмета;
- знание некоторых выразительных средств изобразительного искусства: "изобразительная поверхность", "точка", "линия", "штриховка", "пятно", "цвет";
- пользование материалами для рисования, аппликации, лепки;
- знание названий предметов, подлежащих рисованию, лепке и аппликации;
- знание названий некоторых народных и национальных промыслов, изготавливающих игрушки: "Дымково", "Гжель", "Городец", "Каргополь";
- организация рабочего места в зависимости от характера выполняемой работы;
- следование при выполнении работы инструкциям педагогического работника; рациональная организация своей изобразительной деятельности; планирование работы; осуществление текущего и заключительного контроля выполняемых практических действий и корректировка хода практической работы;

- владение некоторыми приемами лепки (раскатывание, сплющивание, отщипывание) и аппликации (вырезание и наклеивание);
- рисование по образцу, с натуры, по памяти, представлению, воображению предметов несложной формы и конструкции; передача в рисунке содержания несложных произведений в соответствии с темой;
- применение приемов работы карандашом, гуашью, акварельными красками с целью передачи фактуры предмета;
- ориентировка в пространстве листа; размещение изображения одного или группы предметов в соответствии с параметрами изобразительной поверхности;
- адекватная передача цвета изображаемого объекта, определение насыщенности цвета, получение смешанных цветов и некоторых оттенков цвета;
- узнавание и различение в книжных иллюстрациях и репродукциях изображенных предметов и действий.

Достаточный уровень:

- знание названий жанров изобразительного искусства (портрет, натюрморт, пейзаж);
- знание названий некоторых народных и национальных промыслов ("Дымково", "Гжель", "Городец", "Каргополь");
- знание основных особенностей некоторых материалов, используемых в рисовании, лепке и аппликации;
- знание выразительных средств изобразительного искусства: "изобразительная поверхность", "точка", "линия", "штриховка", "контур", "пятно", "цвет", объем;
- знание правил цветоведения, светотени, перспективы; построения орнамента, стилизации формы предмета;
- знание видов аппликации (предметная, сюжетная, декоративная);
- знание способов лепки (конструктивный, пластический, комбинированный);
- нахождение необходимой для выполнения работы информации в материалах учебника, рабочей тетради;
- следование при выполнении работы инструкциям педагогического работника или инструкциям, представленным в других информационных источниках;
- оценка результатов собственной изобразительной деятельности и обучающихся (красиво, некрасиво, аккуратно, похоже на образец);
- использование разнообразных технологических способов выполнения аппликации;
- применение разных способов лепки;
- рисование с натуры и по памяти после предварительных наблюдений, передача всех признаков и свойств изображаемого объекта; рисование по воображению;
- различение и передача в рисунке эмоционального состояния и своего отношения к природе, человеку, семье и обществу;

- различие произведений живописи, графики, скульптуры, архитектуры и декоративно-прикладного искусства;
- различие жанров изобразительного искусства: пейзаж, портрет, натюрморт, сюжетное изображение.

5. Содержание учебного предмета

Содержание программы отражено в пяти разделах: «Подготовительный период обучения», «Обучение композиционной деятельности», «Развитие умений воспринимать и изображать форму предметов, пропорции, конструкцию»; «Развитие восприятия цвета предметов и формирование умения передавать его в живописи», «Обучение восприятию произведений искусства».

Программой предусматриваются следующие виды работы:

- рисование с натуры и по образцу (готовому изображению); рисование по памяти, представлению и воображению; рисование на свободную и заданную тему; декоративное рисование.
- лепка объемного и плоскостного изображения (барельеф на картоне) с натуры или по образцу, по памяти, воображению; лепка на тему; лепка декоративной композиции;
- выполнение плоскостной и полувъёмной аппликаций (без фиксации деталей на изобразительной поверхности («подвижная аппликация») и с фиксацией деталей на изобразительной плоскости с помощью пластилина и клея) с натуры, по образцу, представлению, воображению; выполнение предметной, сюжетной и декоративной аппликации;
- проведение беседы о содержании рассматриваемых репродукций с картины художников, книжной иллюстрации, картинки, произведения народного и декоративно-прикладного искусства.

1. Подготовительный период обучения

Введение. Человек и изобразительное искусство; урок изобразительного искусства; правила поведения и работы на уроках изобразительного искусства; правила организации рабочего места; материалы и инструменты, используемые в процессе изобразительной деятельности; правила их хранения.

Формирование организационных умений: правильно сидеть, правильно держать и пользоваться инструментами (карандашами, кистью, красками), правильно располагать изобразительную поверхность на столе.

Сенсорное воспитание: различение формы предметов при помощи зрения, осязания и обводящих движений руки; узнавание и показ основных геометрических фигур и тел (круг, квадрат, прямоугольник, шар, куб); узнавание, называние и отражение в аппликации и рисунке цветов спектра; ориентировка на плоскости листа бумаги.

Развитие моторики рук: формирование правильного удержания карандаша и кисточки; формирование умения владеть карандашом; формирование навыка произвольной регуляции нажима, произвольного темпа движения (его замедление и ускорение), прекращения движения в нужной точке, направления движения.

Обучение приемам работы в изобразительной деятельности (лепке, выполнении аппликации, рисовании):

Приемы лепки:

- отщипывание кусков от целого куска пластилина и разминание;
- размазывание по картону;
- скатывание, раскатывание, сплющивание;
- примазывание частей при составлении целого объемного изображения.

Приемы работы с «подвижной аппликацией» для развития целостного восприятия объекта при подготовке детей к рисованию:

- складывание целого изображения из его деталей без фиксации на плоскости листа;
- совмещение аппликационного изображения объекта с контурным рисунком геометрической фигуры без фиксации на плоскости листа;
- расположение деталей предметных изображений или силуэтов на листе бумаги в соответствующих пространственных положениях;
- составление по образцу композиции из нескольких объектов без фиксации на плоскости листа.

Приемы выполнения аппликации из бумаги:

- приемы работы ножницами;
- раскладывание деталей аппликации на плоскости листа относительно друг друга в соответствии с пространственными отношениями: внизу, наверху, над, под, справа от ..., слева от ..., посередине;
- приемы соединения деталей аппликации с изобразительной поверхностью с помощью пластилина.
- приемы наклеивания деталей аппликации на изобразительную поверхность с помощью клея.

Приемы рисования твердыми материалами (карандашом, фломастером, ручкой):

- рисование с использованием точки (рисование точкой; рисование по заранее расставленным точкам предметов несложной формы по образцу).
- рисование разнохарактерных линий (упражнения в рисовании по клеткам прямых вертикальных, горизонтальных, наклонных, зигзагообразных линий; рисование дугообразных, спиралеобразных линии; линий замкнутого контура (круг, овал). Рисование по клеткам предметов несложной формы с использованием этих линий (по образцу);
- рисование без отрыва руки с постоянной силой нажима и изменением силы нажима на карандаш.

Упражнения в рисовании линий. Рисование предметов несложных форм (по образцу);

- штрихование внутри контурного изображения; правила штрихования; приемы штрихования (беспорядочная штриховка и упорядоченная штриховка в виде сеточки);
- рисование карандашом линий и предметов несложной формы двумя руками.

Приемы работы красками:

- приемы рисования руками: точечное рисование пальцами; линейное рисование пальцами; рисование ладонью, кулаком, ребром ладони;
- приемы трафаретной печати: печать тампоном, карандашной резинкой, смятой бумагой, трубочкой и т. п.;
- приемы кистевого письма: примакивание кистью; наращивание массы; рисование сухой кистью; рисование по мокрому листу и т. д.

Обучение действиям с шаблонами и трафаретами:

- правила обведения шаблонов;
- обведение шаблонов геометрических фигур, реальных предметов несложных форм, букв, цифр.

2. Обучение композиционной деятельности

Понятие «композиция». Элементарные приемы композиции на плоскости и в пространстве. Понятия: горизонталь, вертикаль, диагональ в построении композиции. Определение связи изображения и изобразительной поверхности. Композиционный центр (зрительный центр композиции). Соотношение изображаемого предмета с параметрами листа (расположение листа вертикально или горизонтально).

Установление на изобразительной поверхности пространственных отношений (при использовании способов передачи глубины пространства). Понятия: линия горизонта, ближе — больше, дальше — меньше, загораживания.

Установление смысловых связей между изображаемыми предметами. Главное и второстепенное в композиции.

Применение выразительных средств композиции: величинный контраст (низкое и высокое, большое и маленькое, тонкое и толстое), светлотный контраст (темное и светлое). Достижение равновесия композиции с помощью симметрии и т. д.

Применение приемов и правил композиции в рисовании с натуры, тематическом и декоративном рисовании.

3. Развитие умений воспринимать и изображать форму предметов, пропорции, конструкцию

Формирование понятий: предмет, форма, фигура, силуэт, деталь, часть, элемент, объем, пропорции, конструкция, узор, орнамент, скульптура, барельеф, симметрия, аппликация и т. п.

Разнообразие форм предметного мира. Сходство и контраст форм. Геометрические фигуры. Природные формы. Трансформация форм. Передача разнообразных предметов на плоскости и в пространстве и т. п.

Обследование предметов, выделение их признаков и свойств, необходимых для передачи в рисунке, аппликации, лепке предмета.

Соотнесение формы предметов с геометрическими фигурами (метод обобщения).

Передача пропорций предметов. Строение тела человека, животных и т. д.

Передача движения различных одушевленных и неодушевленных предметов.

Приемы и способы передачи формы предметов: лепка предметов из отдельных деталей и целого куска пластилина; составление целого изображения из деталей, вырезанных из бумаги; вырезание или обрывание силуэта предмета из бумаги по контурной линии; рисование по опорным точкам, дорисовывание, обведение шаблонов, рисование по клеткам, самостоятельное рисование формы объекта и т. п.

Сходство и различия орнамента и узора. Виды орнаментов по форме: в полосе, замкнутый, сетчатый; по содержанию: геометрический, растительный, зооморфный, геральдический и т. д. Принципы построения орнамента в полосе, квадрате, круге, треугольнике (повторение одного элемента на протяжении всего орнамента; чередование элементов по форме, цвету; расположение элементов по краю, углам, в центре и т. п.).

Практическое применение приемов и способов передачи графических образов в лепке, аппликации, рисунке.

4. Развитие восприятия цвета предметов и формирование умения передавать его в живописи

Понятия: цвет, спектр, краски, акварель, гуашь, живопись и т. д.

Цвета солнечного спектра (основные, составные, дополнительные). Теплые и холодные цвета. Смешение цветов. Практическое овладение основами цветоведения.

Различение и обозначение словом некоторых ясно различимых оттенков цветов.

Работа кистью и красками, получение новых цветов и оттенков путем смешения на палитре основных цветов, отражение насыщенности цвета (светло-зеленый, темно-зеленый и т. д.).

Эмоциональное восприятие цвета. Передача с помощью цвета характера персонажа, его эмоционального состояния (радость, грусть). Роль белых и черных красок в эмоциональном звучании и выразительности образа. Подбор цветовых сочетаний при создании сказочных образов: добрые, злые образы.

Приемы работы акварельными красками: кистевое письмо — примакивание кистью; рисование сухой кистью; рисование по мокрому листу, послойная живопись (лессировка) и т. д.

Практическое применение цвета для передачи графических образов в рисовании с натуры или по образцу, тематическом и декоративном рисовании, аппликации.

5. Обучение восприятию произведений искусства

Примерные темы бесед:

«Изобразительное искусство в повседневной жизни человека. Работа художников, скульпторов, мастеров народных промыслов, дизайнеров».

«Виды изобразительного искусства». Рисунок, живопись, скульптура, декоративно-прикладное искусство, архитектура, дизайн.

«Как и о чем создаются картины». Пейзаж, портрет, натюрморт, сюжетная картина. Какие материалы использует художник (краски, карандаши и т. д.). Красота и разнообразие природы, человека, зданий, предметов, выраженные средствами живописи и графики. Художники создали произведения живописи и графики: И. Билибин, В. Васнецов, Ю.

Васнецов, В. Канашевич, А. Куинджи, А. Саврасов, И. Остроухова, А. Пластов, В. Поленов, И. Левитан, К. Юон, М. Сарьян, П. Сезанн, И. Шишкин и т. д.

«Как и о чем создаются скульптуры». Скульптурные изображения (статуя, бюст, статуэтка, группа из нескольких фигур). Какие материалы использует скульптор (мрамор, гранит, глина, пластилин и т. д.). Объем — основа языка скульптуры. Красота человека, животных, выраженная средствами скульптуры. Скульпторы создали произведения: В. Ватагин, А. Опекушина, В. Мухина и т. д.

«Как и для чего создаются произведения декоративно-прикладного искусства». Истоки этого искусства и его роль в жизни человека (украшение жилища, предметов быта, орудий труда, костюмов). Какие материалы используют художники-декораторы? Разнообразие форм в природе как основа декоративных форм в прикладном искусстве (цветы, раскраска бабочек, переплетение ветвей деревьев, морозные узоры на стеклах). Сказочные образы в народной культуре и декоративно-прикладном искусстве. Ознакомление с произведениями народных художественных промыслов в России с учетом местных условий. Произведения мастеров расписных промыслов (хохломяская, городецкая, гжельская, жостовская роспись и т. д.).

6. Тематическое планирование с определением основных видов учебной деятельности обучающихся

1 класс

Название раздела	Количество часов, отводимых на освоение раздела	Основные виды учебной деятельности обучающихся
Подготовительный период обучения	4	Человек и изобразительное искусство; урок изобразительного искусства; правила поведения и работы на уроках изобразительного искусства; правила организации рабочего места; материалы и инструменты, используемые в процессе изобразительной деятельности; правила их хранения.
Обучение композиционной деятельности	6	Элементарные приемы композиции на плоскости и в пространстве. Понятия: горизонталь, вертикаль, диагональ в построении композиции. Определение связи изображения и изобразительной поверхности. Композиционный центр (зрительный центр композиции). Соотношение изображаемого предмета с параметрами листа (расположение листа вертикально или горизонтально).
Развитие умений воспринимать и изображать форму предметов, пропорции, конструкцию	9	Формирование понятий: предмет, форма, фигура, силуэт, деталь, часть, элемент, объем, пропорции, конструкция, узор, орнамент, скульптура, барельеф, симметрия, аппликация и т. п.

Развитие восприятия цвета предметов и формирование умения передавать его в живописи	10	<p>Понятия: цвет, спектр, краски, акварель, гуашь, живопись и т. д.</p> <p>Цвета солнечного спектра (основные, составные, дополнительные). Теплые и холодные цвета.</p> <p>Смешение цветов. Практическое овладение основами цветоведения.</p> <p>Различение и обозначение словом некоторых ясно различимых оттенков цветов.</p> <p>Работа кистью и красками, получение новых цветов и оттенков путем смешения на палитре основных цветов, отражение насыщенности цвета (светло-зеленый, темно-зеленый и т. д.).</p>
Обучение восприятию произведений искусства	4	<p>Примерные темы бесед:</p> <p>«Изобразительное искусство в повседневной жизни человека. Работа художников, скульпторов, мастеров народных промыслов, дизайнеров».</p> <p>«Виды изобразительного искусства». Рисунок, живопись, скульптура, декоративно-прикладное искусство, архитектура, дизайн.</p>
	33 часа	

2 класс

Название раздела	Количество часов, отводимых на освоение раздела	Основные виды учебной деятельности обучающихся
Подготовительный период обучения	3	<p>Формирование организационных умений: правильно сидеть, правильно держать и пользоваться инструментами (карандашами, кистью, красками), правильно располагать изобразительную поверхность на столе.</p> <p>Сенсорное воспитание: различение формы предметов при помощи зрения, осязания и обводящих движений руки; узнавание и показ основных геометрических фигур и тел (круг, квадрат, прямоугольник, шар, куб); узнавание, называние и отражение в аппликации и рисунке цветов спектра; ориентировка на плоскости листа бумаги.</p>
Обучение композиционной деятельности	6	<p>Установление на изобразительной поверхности пространственных отношений (при использовании способов передачи глубины пространства). Понятия: линия горизонта, ближе — больше, дальше — меньше, загораживания. Установление смысловых связей между изображаемыми предметами.</p>

Развитие умений воспринимать и изображать форму предметов, пропорции, конструкцию	10	Соотнесение формы предметов с геометрическими фигурами (метод обобщения). Передача пропорций предметов. Строение тела человека, животных и т. д. Передача движения различных одушевленных и неодушевленных предметов.
Развитие восприятия цвета предметов и формирование умения передавать его в живописи	11	Работа кистью и красками, получение новых цветов и оттенков путем смешения на пали основных цветов, отражение насыщенности цвета (светло-зеленый, темно-зеленый и т. д.). Эмоциональное восприятие цвета. Передача с помощью цвета характера персонажа, его эмоционального состояния (радость, грусть). Роль белых и черных красок в эмоциональном звучании и выразительности образа. Подбор цветовых сочетаний при создании сказочных образов: добрые, злые образы.
Обучение восприятию произведений искусства	4	Пейзаж, портрет, натюрморт, сюжетная картина. Какие материалы использует художник (краски, карандаши и т. д.). Красота и разнообразие природы, человека, зданий, предметов, выраженные средствами живописи и графики. Художники создали произведения живописи и графики: И. Билибин, В. Васнецов, Ю. Васнецов, В. Канашевич, А. Куинджи, А. Саврасов, И. Остроухова, А. Пластов, В. Поленов, И. Левитан, К. Юон, М. Сарьян, П. Сезанн, И. Шишкин и т. д. «Как и о чем создаются скульптуры».
	34 часа	

3 класс

Название раздела	Количество часов, отводимых на освоение раздела	Основные виды учебной деятельности обучающихся
Подготовительный период обучения	2	- приемы рисования руками: точечное рисование пальцами; линейное рисование пальцами; рисование ладонью, кулаком, ребром ладони; - приемы трафаретной печати: печать тампоном, карандашной резинкой, смятой бумагой, трубочкой и т. п.; - приемы кистевого письма: примакивание кистью; наращивание массы; рисование сухой кистью; рисование по мокрому листу . Обучение действиям с шаблонами и трафаретами: правила обведения шаблонов; - обведение шаблонов геометрических фигур, реальных предметов несложных форм, букв, цифр.
Обучение композиционной деятельности	6	Установление смысловых связей между изображаемыми предметами. Главное и второстепенное в композиции.

		Применение выразительных средств композиции: величинный контраст (низкое и высокое, большое и маленькое, тонкое и толстое), светлотный контраст (темное и светлое). Достижение равновесия композиции с помощью симметрии и т. д. Применение приемов и правил композиции в рисовании с натуры, тематическом и декоративном рисовании.
Развитие умений воспринимать и изображать форму предметов, пропорции, конструкцию	10	Сходство и различия орнамента и узора. Виды орнаментов по форме: в полосе, замкнутый, сетчатый; по содержанию: геометрический, растительный, зооморфный, геральдический и т. д. Принципы построения орнамента в полосе, квадрате, круге, треугольнике (повторение одного элемента на протяжении всего орнамента; чередование элементов по форме, цвету; расположение элементов по краю, углам, в центре и т. п.). Практическое применение приемов и способов передачи графических образов в лепке, аппликации, рисунке.
Развитие восприятия цвета предметов и формирование умения передавать его в живописи	10	Приемы работы акварельными красками: кистевое письмо — примакивание кистью; рисование сухой кистью; рисование по мокрому листу, послойная живопись (лессировка) и т. д. Практическое применение цвета для передачи графических образов в рисовании с натуры или по образцу, тематическом и декоративном рисовании, аппликации.
Обучение восприятию произведения искусства	5	«Как и для чего создаются произведения декоративно-прикладного искусства». Истоки этого искусства и его роль в жизни человека (украшение жилища, предметов быта, орудий труда, костюмов). Какие материалы используют художники-декораторы? Разнообразие форм в природе как основа декоративных форм в прикладном искусстве (цветы, раскраска бабочек, переплетение ветвей деревьев, морозные узоры на стеклах).
	34 часа	

4 класс

Название раздела	Количество часов, отводимых на освоение раздела	Основные виды учебной деятельности обучающихся
Подготовительный период обучения	3	- приемы рисования руками: точечное рисование пальцами; линейное рисование пальцами; рисование ладонью, кулаком, ребром ладони; - приемы трафаретной печати: печать тампоном, карандашной резинкой, смятой бумагой, трубочкой и т. п.; - приемы кистевого письма: примакивание кистью; наращивание массы; рисование сухой кистью; рисование по мокрому листу .

		Обучение действиям с шаблонами и трафаретами: правила обведения шаблонов; - обведение шаблонов геометрических фигур, реальных предметов несложных форм, букв, цифр.
Обучение композиционной деятельности	5	Установление смысловых связей между изображаемыми предметами. Главное и второстепенное в композиции. Применение выразительных средств композиции: величинный контраст (низкое и высокое, большое и маленькое, тонкое и толстое), светлотный контраст (темное и светлое). Достижение равновесия композиции с помощью симметрии и т. д. Применение приемов и правил композиции в рисовании с натуры, тематическом и декоративном рисовании.
Развитие умений воспринимать и изображать форму предметов, пропорции, конструкцию	10	Сходство и различия орнамента и узора. Виды орнаментов по форме: в полосе, замкнутый, сетчатый; по содержанию: геометрический, растительный, зооморфный, геральдический и т. д. Принципы построения орнамента в полосе, квадрате, круге, треугольнике (повторение одного элемента на протяжении всего орнамента; чередование элементов по форме, цвету; расположение элементов по краю, углам, в центре и т. п.). Практическое применение приемов и способов передачи графических образов в лепке, аппликации, рисунке.
Развитие восприятия цвета предметов и формирование умения передавать его в живописи	10	Приемы работы акварельными красками: кистевое письмо — примакивание кистью; рисование сухой кистью; рисование по мокрому листу, послойная живопись (лессировка) и т. д. Практическое применение цвета для передачи графических образов в рисовании с натуры или по образцу, тематическом и декоративном рисовании, аппликации.
Обучение восприятию произведения искусства	8	«Как и для чего создаются произведения декоративно-прикладного искусства». Истоки этого искусства и его роль в жизни человека (украшение жилища, предметов быта, орудий труда, костюмов). Какие материалы используют художники-декораторы? Разнообразие форм в природе как основа декоративных форм в прикладном искусстве (цветы, раскраска бабочек, переплетение ветвей деревьев, морозные узоры на стеклах).
	34 часа	

5 класс

Название раздела	Количество часов, отводимых на освоение раздела	Основные виды учебной деятельности обучающихся
Подготовительный период обучения	4	Обучение действиям с шаблонами и трафаретами: правила обведения шаблонов;

		- обведение шаблонов геометрических фигур, реальных предметов несложных форм, букв, цифр.
Обучение композиционной деятельности	8	Достижение равновесия композиции с помощью симметрии и т. д. Применение приемов и правил композиции в рисовании с натуры, тематическом и декоративном рисовании.
Развитие умений воспринимать и изображать форму предметов, пропорции, конструкцию	20	Изображение орнаментов по форме: в полосе, замкнутый, сетчатый; по содержанию: геометрический, растительный, зооморфный, геральдический и т. д. Принципы построения орнамента в полосе, квадрате, круге, треугольнике (повторение одного элемента на протяжении всего орнамента; чередование элементов по форме, цвету; расположение элементов по краю, углам, в центре и т. п.). Практическое применение приемов и способов передачи графических образов в лепке, аппликации, рисунке.
Развитие восприятия цвета предметов и формирование умения передавать его в живописи	20	Использование приема работы акварельными красками: кистевое письмо — примакивание кистью; рисование сухой кистью; рисование по мокрому листу, послойная живопись (лессировка) и т. д. Практическое применение цвета для передачи графических образов в рисовании с натуры или по образцу, тематическом и декоративном рисовании, аппликации.
Обучение восприятию произведений искусства	16	Формирование общего понятия о художественных средствах, развитие чувства формы и цвета; обучение детей высказываться о содержании рассматриваемых произведений изобразительного искусства; воспитание умения определять эмоциональное состояние изображенных на картинах лиц, чувствовать красоту и своеобразие декоративно-прикладного искусства.
	68 часов	

7. Описание материально-техническое обеспечения образовательной деятельности.

1. Иллюстрации, таблицы (демонстрирующие готовые изображения);
2. Трафареты;
3. Раздаточные карточки;
4. Проектор;
5. Мультимедийные образовательные программы
6. Компьютер.
7. Акварельные краски
8. Кисть
9. Цветные крандаши
10. Простой крандж

11. Стирательная резинка
12. Стаканчик для воды
13. Шаблоны овощей и фруктов
14. Картины известных художников
15. Влажные салфетки
16. Мольберт
17. Классная доска
18. Проектор